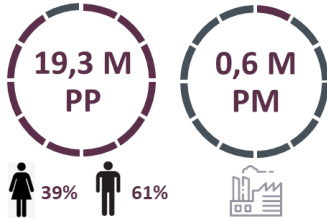


## Indicateurs clés

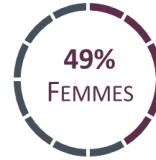
≈ **39,8 M**  
COMPTES  
OUVERTS

AVEC 3,2 MILLIONS DE  
NOUVEAUX COMPTES  
OUVERTS EN 2025

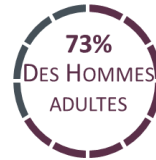
≈ **19,9 M**  
PERSONNES AYANT UN  
COMpte OUVERT



PRIMO-BANCAIRES  
**936 158** NOUVEAUX CLIENTS 2025



**62%** TAUX DE DÉTENTION DES COMPTES  
BANCAIRES



## Statistiques détaillées sur les comptes bancaires

### Ventilation des comptes bancaires

La Centrale des Comptes Bancaires a enregistré, à fin décembre 2025, 39,8 millions de comptes ouverts, en hausse de 4% par rapport à 2024, répartis comme suit :

- 64,8% des comptes chèques (25,8 millions) ;
- 28,9% des comptes sur carnet (11,5 millions) ; et
- 4,4% des comptes courants (1,8 million).

Les comptes libellés en devises étrangères représentent 0,3% des comptes (116 096), dont 76% en euro.

En termes d'ouvertures, 3,2 millions de nouveaux comptes ont été ouverts au cours de l'année 2025, soit 3% de plus par rapport à 2024.

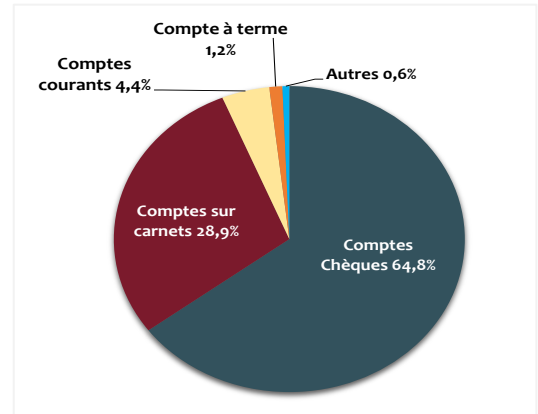
### Personnes titulaires de comptes bancaires

Le nombre de personnes détenant au moins un compte bancaire ouvert a atteint 19,9 millions de personnes, dont 3% sont des personnes morales (626 714).

Les personnes physiques (PP) ayant un compte bancaire ouvert se sont chiffrées à 19,3 millions avec :

- 39% des femmes et 61% des hommes ;
- 89% des marocains résidant au Maroc et 9% des MRE ;
- Près d'un quart ont 60 ans et plus (4,6 millions).
- 46% des PP identifiées détiennent un seul compte ouvert, 29% deux comptes et 25% trois comptes et plus.

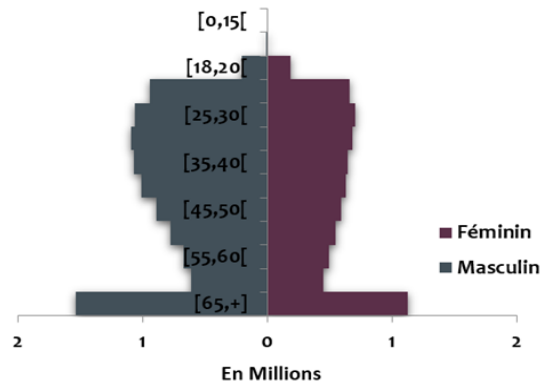
### Répartition des comptes bancaires ouverts par type (en%)



### Répartition des PP titulaires de comptes par catégorie

Catégorie de client	Nombre	Part en %
PP marocaines résidentes au Maroc	17 128 996	89%
PP marocaines résidentes à l'étranger	1 837 842	9%
PP étrangères résidentes au Maroc	164 241	1%
PP étrangères non résidentes au Maroc	111 476	1%

### Pyramide des âges des PP titulaires de comptes



### Répartition des PP par nombre de comptes ouverts

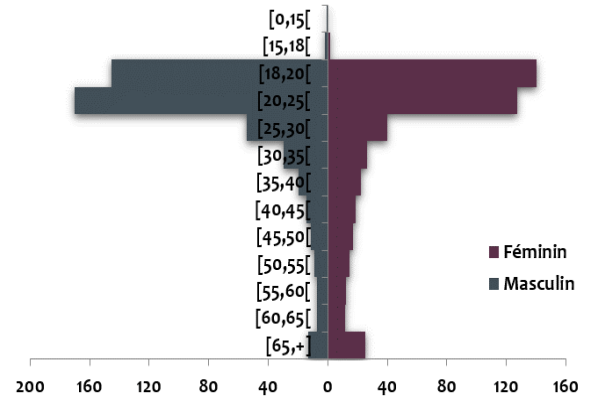
Nombre de comptes	Nombre de PP	Part en %
1 compte	8 857 653	46%
2 comptes	5 565 173	29%
3 comptes	2 577 217	13%
4 comptes et plus	2 252 329	12%

## Personnes ayant ouvert un compte pour la première fois

Le nombre de personnes physiques primo-bancarisées s'est établi à 936 158 en 2025, contre 883 579 une année auparavant, avec :

- 49% des femmes, contre 45% en 2024.
- 62 % ont moins de 25 ans.
- 92 % sont des Marocains résidant au Maroc (MRM) et 5 % sont des Marocains résidant à l'étranger (MRE).

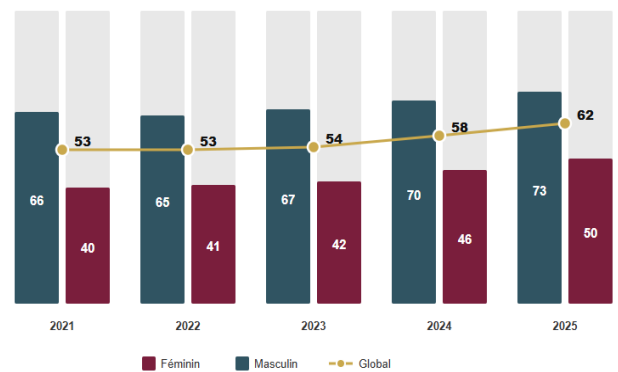
Pyramide des âges des nouvelles PP bancarisées (En Milliers)



## Taux de détention des comptes bancaires

- Le taux de détention des comptes bancaires, correspondant à la part de la population adulte résidante disposant d'au moins un compte bancaire actif, s'est établi à 62 % contre 58% en 2024.
- Cette augmentation résulte d'une part, de la hausse de 7% du nombre de personnes physiques résidentes titulaires d'au moins un compte bancaire actif à 16,5 millions et d'autre part, de la décélération de la progression de la population adulte.
- Par genre, le taux de détention des comptes bancaires s'est établi à 73% pour les hommes et à 50% pour les femmes.
- Par tranche d'âge, le taux le plus élevé est observé chez les hommes âgés de 25 à 30 ans, où il s'est établi à 85 %. Chez les femmes, le taux le plus élevé est enregistré dans la tranche d'âge des 60 ans et plus, avec 62 %.

Taux de détention des comptes bancaires global et par genre (En %)



Taux de détention des comptes bancaires par tranche d'âge (En %)

